

WWW.UNIEK-INTERIEURS.NL

Portfolio

BY UNIEK INTERIEURS



Uniek Interieurs
Designer in Wonen



HALLO daar...

Ik ben Aniek Bronkema, 33 Jaar

In mijn jeugd heeft interieur mij altijd al geïnteresseerd. Bij het opruimen van mijn kamer kwamen alle meubels van de wand en niks werd op dezelfde plek weer terug gezet. Toen ik een aantal jaar geleden met mijn vriend een huis kocht kon ik daar volledig mijn creativiteit en passie voor interieur in kwijt. 'Hier moest ik wat mee.'

Een paar jaar later heb ik een HBO opleiding Binnenhuisarchitectuur en -ontwerp cumlaude afgerond en draag ik nu met trots de titel: Interieurontwerper.

Het mooie van mijn vak is om veel verschillende mensen te ontmoeten met de verhalen die bij hen horen. Ieder mens/verhaal is uniek en daarom is ieder interieur weer maatwerk.

'Wie ben jij? en wat is jouw verhaal?'





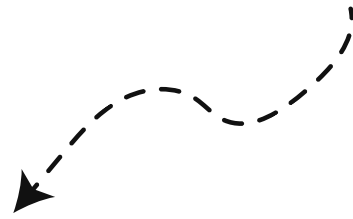
Werkwijze

KENNISMAKINGSGESPREK

Wie ben jij? En wat is jouw verhaal?

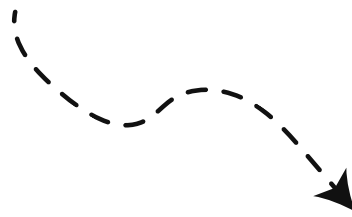
EERSTE ONTWERPFASE

Ik bekijk de mogelijkheden en maak indelingsplattegronden en een moodboard.



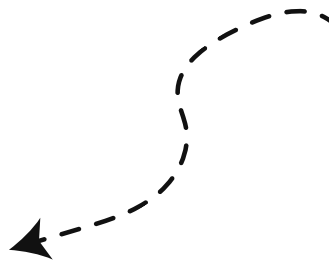
TUSSENTIJDSE EVALUATIE

We bespreken de eerste ontwerpfasen. Zit ik voor jou op de juiste weg?



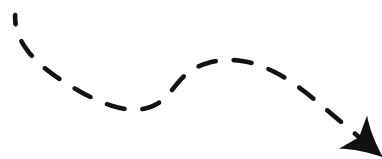
TWEERDE ONTWERPFASE

Ik maak de plannen concreet en tastbaar.



EINDPRESENTATIE

Ik kom het eindresultaat bij je thuis presenteren en overhandig de eventuele kleur en materiaal stalen.





Kennismaken

Na jou aanvraag, plannen we eerst een kennismakingsgesprek. Jij verteld alles over het project. Wat zijn de plannen, waar loop je tegenaan en waarmee hoop je door mij geholpen te zijn. Daarnaast heb je de mogelijkheid om mij alles te vragen wat je wilt weten. "Oké, bijna alles dan."

Heb je (bouw)tekeningen of foto's van de ruimtes waar het om gaat? Dan ontvang ik deze alvast graag, dat helpt om sneller een beeld te vormen van waar jij over praat. Gaandeweg het gesprek verzamel ik de informatie die nodig is om in te schatten of en hoe ik je het best kan helpen. En hoeveel tijd daar in gaat zitten.

Binnen één week ontvang je van mij een offerte op maat.

De eerste kennismaking is overigens geheel vrijblijvend en kostenloos. Doormiddel van dit gesprek komen we er namelijk gezamenlijk achter of er een klik is, zodat we het beste uit de samenwerking kunnen halen.

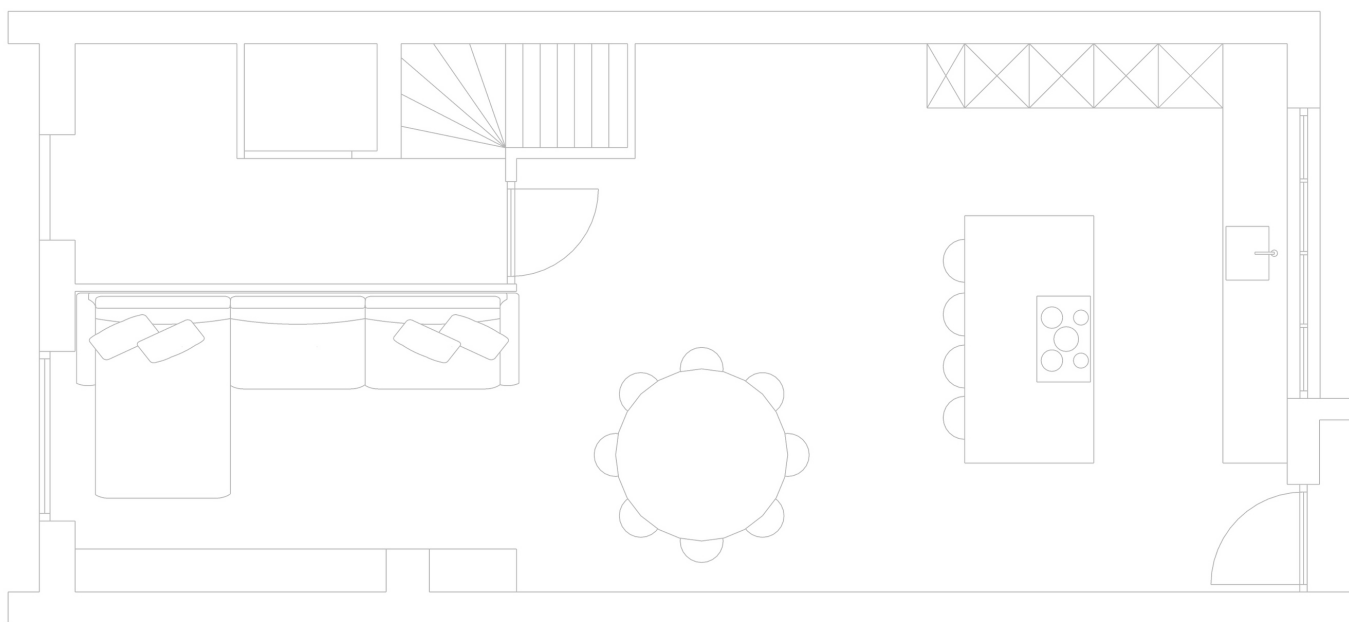
Plattegrond

Leuk dat je nog steeds geïnteresseerd bent.

Tijdens het eerste ontwerp proces ontleed ik de plattegrond en bekijk de mogelijkheden. Hierbij houdt ik rekening met bouwkundige aspecten als aansluitingen van aan en -afvoeren, elektra, draagmuren maar ook handige looproutes en mooie zichtlijnen.

Ik draag met trots de titel interieurontwerper. Dit houdt in dat ik weet wat er bouwkundig mogelijk is. Maar mochten er constructieve aanpassingen gemaakt moeten worden moet er altijd eerst een officiële berekening worden gemaakt door een constructeur.

Deze kosten vallen niet in de offerte.



Moodboard

Tijdens het kennismakingsgesprek luister ik aandachtig naar jouw verhaal, interesses en wensen, daarnaast deel ik een pinterest bord die je vol mag spammen met afbeeldingen die jullie aanspreken.

Hiermee heb ik voldoende informatie om een moodboard samen te stellen. Het moodboard geeft de sfeer van je interieur weer.

Samen met de indelingsplattegronden plannen we een tussentijdse evaluatie. We bespreken de mogelijke indelingen en het moodboard.



Kleur & Materiaalplan


Na de tussentijdse evaluatie kan ik los om de definitieve kleuren en materialen samen te stellen.

De gekozen kleuren en materialen verwerk ik in het interieur verslag. De beschikbare stalen laat ik bij je achter na de eindpresentatie zodat het tastbaar blijft tot het interieur plan is gerealiseerd.


Kleur & Materiaalplan




Kleur: White Wood No. 201 - Lab Paint
Wandkleur lange wand incl. ombouw keuken en de wand van de voorgevel in de woonkamer.



Kleur: Mushroom No. 287 - Lab Paint
Wandkleur voor alle overige wanden.




Kleur: Ral 9011
Voor alle deuren en kozijnen.




Vloer: PVC Floor life Westminster Beige
Code: Piero DB/5200
PVC vloer voor de gehele benedenverdieping in een warme betonlook.
Uitgezocht bij: Vloerhandel Emmeloord (Zij zijn van dit project op de hoogte.)



Wandafwerking: Floer Akupanel wandpanelen
Code: FLR-9073
Deze wandpanelen op de lange wand vanaf de keuken tot aan de woonkamer. 150cm hoogte zodat er een lambrisering word gevormd.
Uitgezocht bij: Vloerhandel Emmeloord (Zij zijn van dit project op de hoogte.)



Raambekleding: Revolution Catch By Holland Haag
Code: 221407
Lichtdoorlatende gordijnen, Kamerhoog, Toegepast bij alle raampartijen.



Kleur: PfeidererGraphitschwarz
Code: U12007
Indicatie kleur voor de keukenkasten

Meubelplan

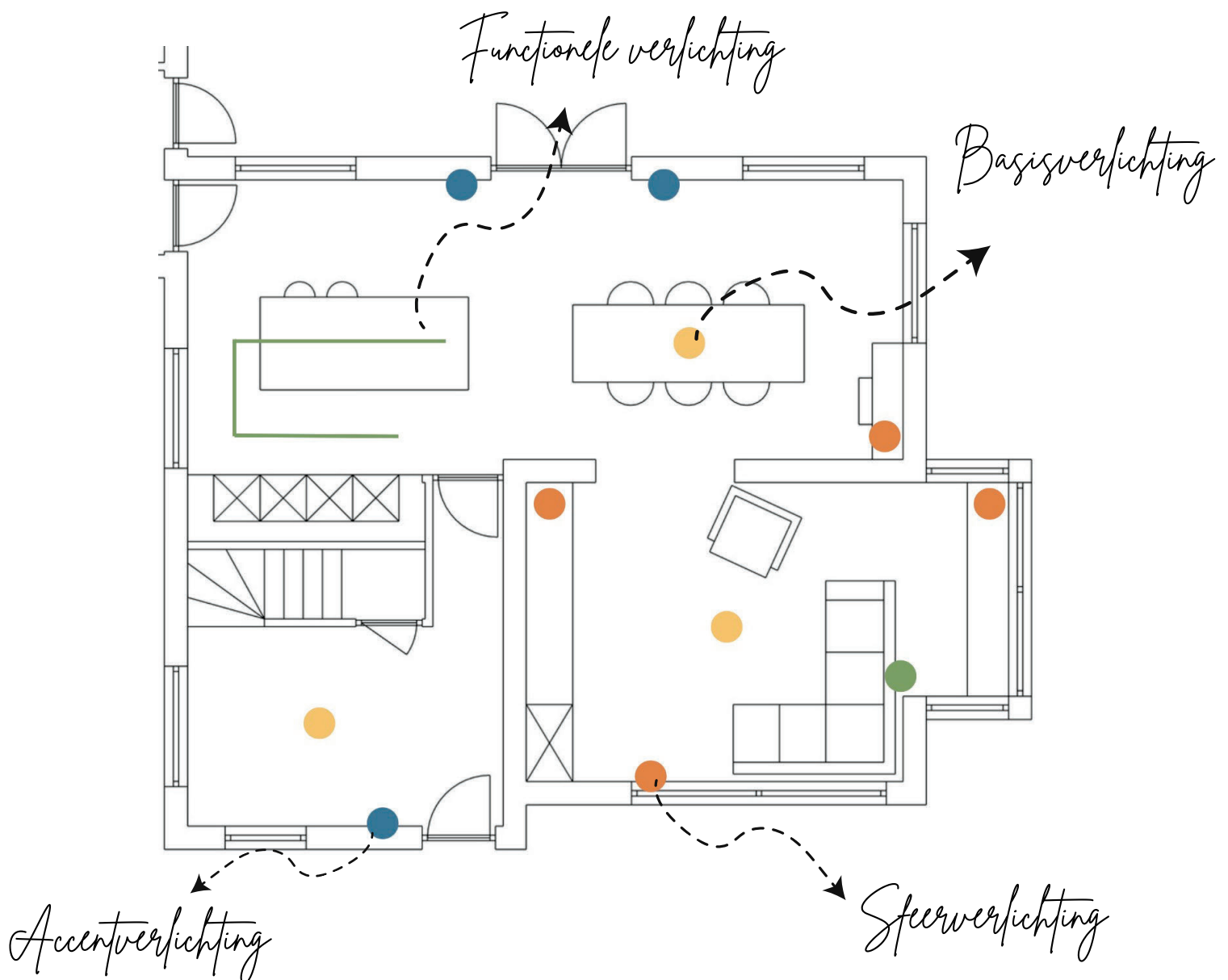


Afhankelijk van het gekozen pakket stel ik het meubelplan op. Rekening houdende met het budget zoek ik de mooiste combinaties meubelen voor je uit. Ook zou ik je kunnen voorstellen om samen langs een meubelzaak te gaan zodat je de meubels kunt proberen. De gekozen meubels neem ik mee in het verslag inclusief maatvoering, prijs en gekozen kleur en -materiaal codes.

Lichtplan

Het lichtplan kan variëren van enkel de aansluitpunten tot en met een uitgewerkte shoppingslist. Dit is afhankelijk van het gekozen pakket/opties.

Een goed uitgebalanceerd lichtplan zorgt voor eenheid en rust in het interieur. Een lichtplan bestaat altijd uit de basisverlichting, sfeerverlichting, functionele verlichting en accentverlichting.



3D Visuals

Het ontwerp met de gekozen kleuren, materialen, meubels, verlichting etc. werk ik tot in detail in 3D uit. Mijn ontwerpen maak ik doormiddel van een render fotorealistisch waardoor het lijkt alsof je verbouwing al klaar is!

Net echt toch?



Portfolio

Interieurontwerp



Portfolio

Verbouwing



Espel

Portfolio

Uitbouw



Oldemarket

Portfolio

Interieurontwerp



Leusden

Portfolio

Verbouwing



Amsterdam

Portfolio

Verbouwing

